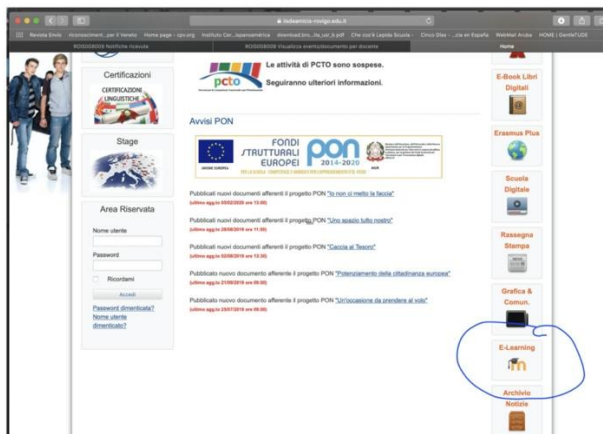


Ciao a tutti!

Vi informiamo che abbiamo attivato la didattica a distanza tramite la piattaforma Moodle della nostra scuola. Di seguito le modalità per accedere alla piattaforma:

- 1) Andate sul sito della scuola e cliccare in basso a destra E learning



- 2) Cliccare su nuova piattaforma moodle per la didattica a distanza

Piattaforma MOODLE


Nuova piattaforma MOODLE per la didattica a distanza.



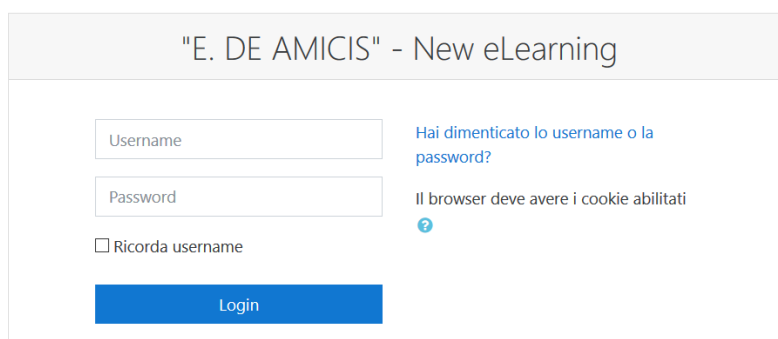
Piattaforma MOODLE precedente per la didattica a distanza.



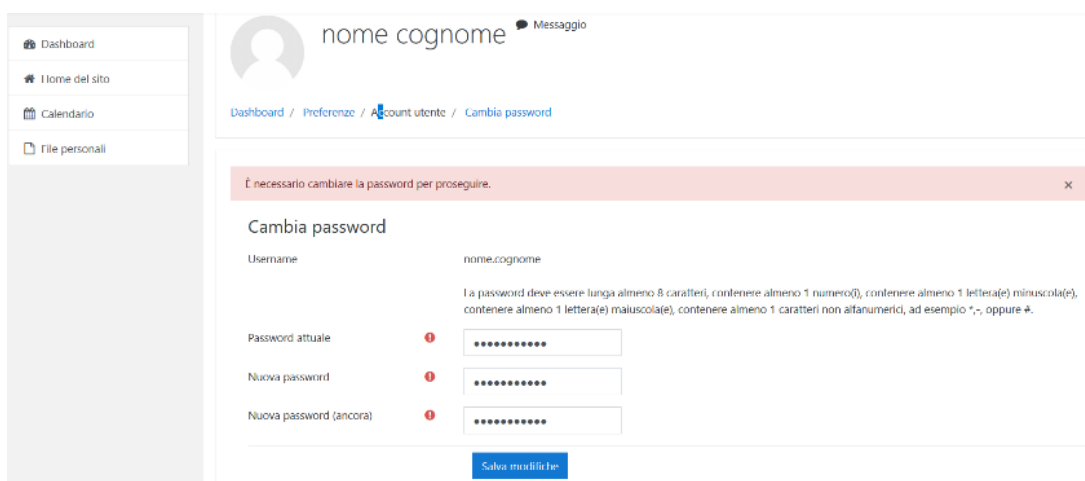
- 3) Cliccate su login in alto a destra.



- 4) Vi apparirà una schermata come quella sotto. Accedete con lo stesso username con il quale entrate nel Nas della Scuola (per chi non avesse mai usato il nas lo username è composto dal nome della classe, dal nome e dal cognome, separate dal punto: esempio. 1as.nome.cognome. Le classi del serale sono invece 1aser e 3aser) La password provvisoria di primo accesso vi sarà fornita dai vostri insegnanti al momento dell'attivazione dei corsi.



- 5) Al primo accesso ti verrà chiesto di cambiarla.



- 6) Una volta entrati nella vostra area personale potrete modificare l'indirizzo email così da poter utilizzare meglio la piattaforma (utile per esempio per il recupero password).

Per qualsiasi informazione tecnica, contattate l'ufficio tecnico alla mail:

ufficiotecnico@iisdeamicis-rovigo.edu.it

(ATTENZIONE: La vecchia piattaforma rimane in uso per gli studenti e gli insegnanti che avevano già dei corsi attivi)